

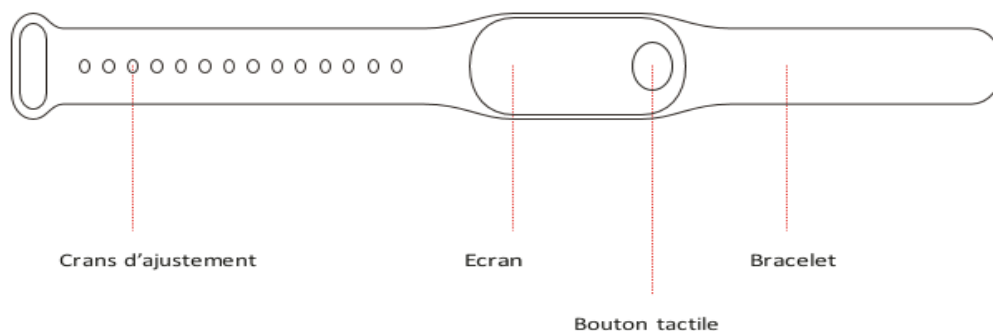
SB8



WEEPLUG est une marque importée par la société PACT GROUP, située
au 29 Promenade Michel Simon - 93160 Noisy Le Grand - France

GÉNÉRALITÉ

INTRODUCTION



AJUSTEMENT



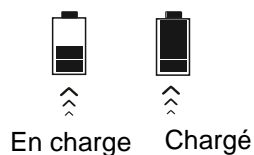
CHARGE

ETAPE 1

Enlevez l'écran du bracelet pour le connecter au chargeur.



ETAPE 2



ETAPE 3

Appuyez longuement sur le bas de l'écran pour allumer l'appareil.

UTILISATION

ON/OFF



Ecran allumé



Ecran éteint

Pour allumer votre montre connectée, restez appuyé 3 secondes sur le bouton tactile jusqu'à sentir une vibration, votre montre s'allume.

Pour éteindre votre montre connectée, restez appuyé 3 secondes sur le bouton tactile jusqu'à sentir une vibration, votre montre s'éteint.

UTILISATION

Lorsque l'appareil est en veille, appuyez une fois sur le bouton tactile pour allumer l'écran.

Pour mesurer votre fréquence cardiaque, rendez-vous sur l'interface adéquate et appuyez longuement sur le bouton tactile pour l'activer. Restez appuyé longuement pour arrêter la mesure de votre fréquence cardiaque. Vérifiez que la protection en plastique sur le capteur de la fréquence cardiaque est retirée. Si non, la fréquence cardiaque ne sera pas calculée.

APPLICATION

Veuillez télécharger l'application « Lefun Health » en vous rendant sur Appstore ou Playstore, Vous pouvez également télécharger l'application en scannant le QR code ci-dessous :

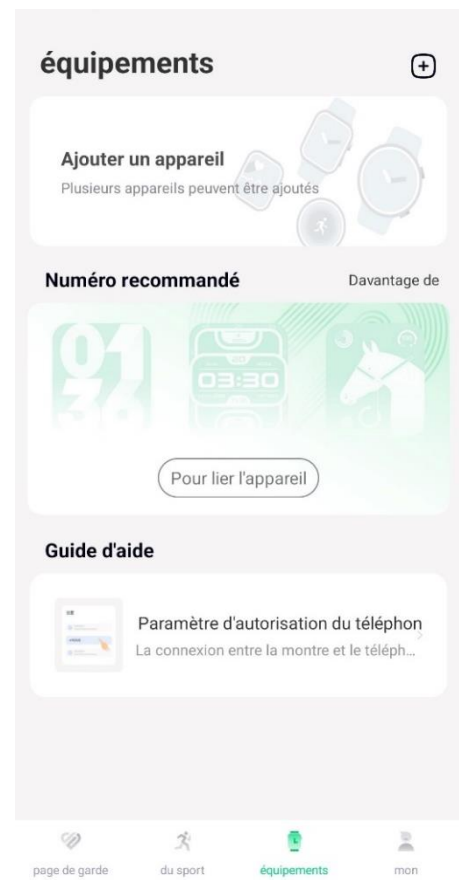
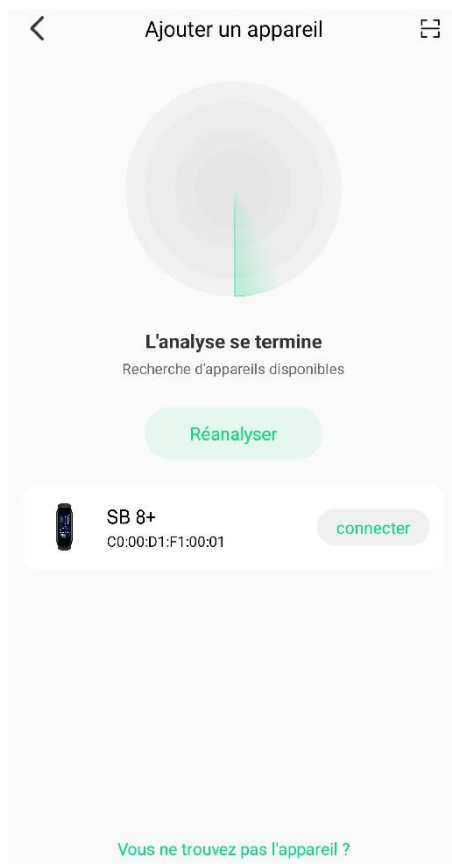


Fonctionne sous Android 4.3 et IOS 8 et plus.

CONNEXION BLUETOOTH

1. Allez dans le menu « équipements »
2. Scannez votre appareil
3. Connecter votre appareil

Les menus peuvent varier selon le système de votre téléphone.



UTILISATION DE L'APP

INFORMATION PERSONNELLE

Une fois l'application installée, veuillez saisir vos informations personnelles. Cliquez sur l'avatar utilisateur et remplir les informations suivantes :

- Nom
- Sexe
- Taille
- Poids
- Unité du système
- Date de naissance
- Système horaire

Vous pouvez aussi régler vos objectifs dans l'onglet Paramètres – Réglages de l'objectif et remplissez les informations suivantes :

- Nombre de pas
- Calorie brûlée
- Distance parcourue

Pour régler l'alarme, rendez-vous dans l'onglet Paramètres – Réglage d'alarme

L'heure se réglera sur le fuseau horaire de votre téléphone automatiquement après avoir connecté la montre à votre appareil en Bluetooth.

APPEL ET MESSAGE

APPEL

Lorsque votre montre est connectée, et que la fonction appel est activée, lors d'un appel, votre montre vibrera et le nom du contact s'affichera sur l'écran.

SMS

Lorsque vous recevez un SMS, le nom du contact s'affiche sur l'écran, si l'émetteur n'est pas enregistré dans vos contacts, c'est le numéro qui s'affichera sur l'écran.

AUTRES NOTIFICATIONS

Si la fonction est activée, la montre vibre lorsque vous recevez un message Wechat.

RAPPEL SÉDENTAIRE

Vous pouvez activer ou non la fonction « Rappel sédentaire » ; si elle est activée, la montre vibrera pour vous rappeler que vous êtes assis depuis un long moment.

Pour pouvoir utiliser ces différentes fonctions, assurez-vous que les notifications sont bien activées dans les réglages de votre smartphone.

ECRAN D’AFFICHAGE

ECRAN PRINCIPAL



NOMBRE DE PAS



DISTANCE



CALORIE



FREQUENCE CARDIAQUE

Restez appuyé sur le bouton pour démarrer, restez appuyé pour stopper

SANG


Restez appuyé sur le bouton pour démarrer, restez appuyé pour stopper

OXYGÈNE DANS LE SANG

Calcule le taux d'oxygène et la tension artérielle dans le sang

RECHERCHER SON TELEPHONE

Restez appuyé sur le bouton pour activer, restez appuyé pour stopper



MESSAGE


Restez appuyé sur le bouton pour lire le message, restez appuyé pour quitter l'interface

MAC

Restez appuyé sur le bouton pour avoir des informations sur votre montre

ETEINDRE

Restez appuyé sur le bouton jusqu'à la vibration pour éteindre l'appareil



La montre s'active automatiquement lorsque vous vous endormez afin de calculer la qualité de votre sommeil.

Remarque : La montre calcule la qualité de votre sommeil uniquement si vous la portez pendant que vous dormez.

CHANGER L'ECRAN D'ACCEUIL

Lorsque vous êtes sur l'écran d'accueil, restez appuyer 3 secondes sur le bouton tactile pour changer d'écran d'accueil.

Vous avez le choix entre ces 3 modèle suivant :



FAQ

Pourquoi n'y a-t-il pas de notification lorsque la fonction est activée ?

TELEPHONE ANDROID : Assurez-vous que votre smartphone et la montre sont bien connectés entre eux. Rendez-vous dans les réglages de votre smartphone et autorisez l'application "Lefun Health" à accéder à vos données telles que les contacts, les sms et les appels.

TELEPHONE IOS : Si vous ne recevez pas de notification après la connexion, veuillez déconnecter votre smartphone et recommencer l'opération. Lorsque vous connectez votre montre, vous devez attendre qu'un message de jumelage apparaisse sur votre écran de smartphone, il vous suffit alors simplement de cliquer sur « accepter ».

Combien de temps dure la batterie ?

L'autonomie du bracelet est d'environ 2 semaines, cette autonomie peut varier selon la fréquence d'utilisation et d'allumage de l'écran.

PREVENTION

Ne pas laisser la partie métallique du bracelet dans un endroit humide ou trop chaud durant de longue période.

Lorsque votre montre est allumée, l'écran se met en veille au bout de quelques secondes mais l'appareil continue de fonctionner.

Pour toutes informations, contactez notre service après-vente à l'adresse suivante :

contact.pactgroup.eu

Vous retrouverez aussi de nombreuses vidéos tutoriels de votre produit sur notre chaîne YouTube :

[Weeplug & DP Channel](#)

Enfin, n'hésitez pas à nous suivre sur nos réseaux sociaux Instagram et Facebook afin de suivre notre actualité.

Vous retrouverez la dernière mise à jour de ce manuel au format numérique en vous connectant sur notre site web :

weeplug.fr

(Rubrique du modèle concerné).

La version papier vous sera remise sur simple demande auprès de notre service client.

Tous les noms de produits, logos et marques sont la propriété de leurs détenteurs respectifs. Tous les noms d'entreprises, de produits et de services mentionnés sur ce manuel le sont à des fins d'identification uniquement. La mention de ces noms, logos et marques ne saurait constituer une recommandation d'utilisation.

weeplug.fr



WeePlug & DP Channel



DECLARATION DE CONFORMITE ORIGINALE

Nous soussigné PACT GROUP déclarons par la présente que le produit.

Modèle : SB8 +

Type : Bracelet connecté

Fonction : Bracelet connecté

Bandes de fréquences utilisées Bluetooth 2400-2483.5 MHz < 13 dBm EIRP

Description du produit : Montre de sport avec calcul de la fréquence cardiaque, calcul du nombre de pas, affichage de l'heure.

1223SB8+BKTS1223SB8+BKTS

Répond à toutes les normes et directives techniques ci-dessous :

DIRECTIVES

2014/53/EU	2011/65/EU
------------	------------

STANDARD DE TESTS

ETSI EN 300 328 V2.2.2	EN 62479:2010	EN IEC 623268-1:2020+A11:2020
ETSI EN 301 489-1 V2.2.3		
ETSI EN 301 489-17 V3.2.4		
EN 50663:2017		

Tous les tests d'émission radio ont été effectués par le laboratoire mentionné ci-dessous :

BST Technology (Shenzhen) Co.,Ltd.

Add: No. 7 New Era Industrial zone, Guantian,
Bao'an District, Shenzhen, Guangdong, China
Tel : 400-882-9628

COORDONNEES DU FABRICANT OU MANDATAIRE :

PACT Group
29 Promenade Michel Simon
93160 Noisy le Grand – France

COORDONNEES DE LA PERSONNE AUTORISE A EDITER LE DOCUMENT TECHNIQUE :

Fung NIM
29 Promenade Michel Simon
93160 Noisy le Grand - France

La présente déclaration est délivrée sous la responsabilité du fabricant et, le cas échéant, de son mandataire le 29/11/2023



Représentant de la société :

PACT GROUP
29 Promenade Michel Simon–
Noisy le Grand - France
Maurice Bodokh
PDG

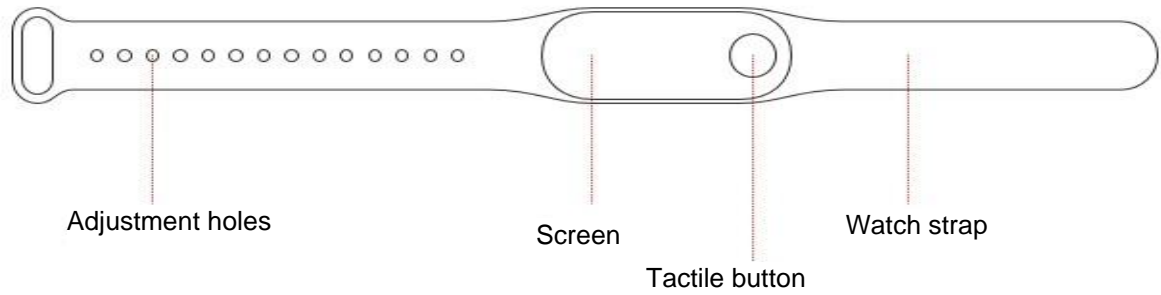
SB8 (+)



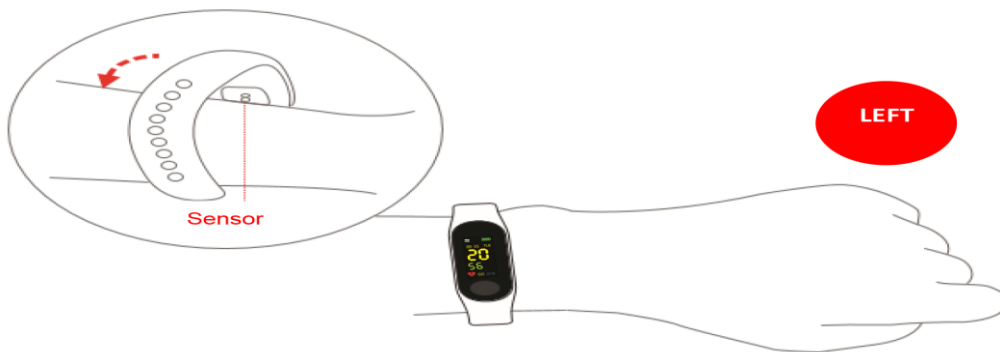
WEEPLUG is a brand imported by PACT GROUP, located at 29 Promenade Michel Simon – 93160 Noisy Le Grand – France

FIRST STEP

INTRODUCTION



ADJUSTMENT



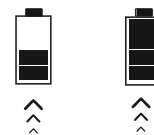
CHARGE

ETAPE 1

Remove the screen from the wristband to connect it to the charger.



STEP 2



Charging Fully charged

STEP 3

Long press the bottom of the screen to turn on the device.

USING THE WATCH

ON/OFF



Screen ON



Screen OFF

To turn on your connected watch, press touch button for 3 seconds until you feel a vibration, then it lights up.

To turn off your connected watch, press touch button for 3 seconds on the right interface until you feel a vibration, then it goes off.

USE

When the device is in **standby mode**, press touch button once to turn on the screen.

To measure your heart rate, when you wear the smart band and enter into the heartrate interface, it will auto measuring. Check if the plastic protection on the heart rate sensor is take off. If no, the heart rate frequency will not be calculate.

APPLICATION

Please download the "Lefun Health" application by going to Appstore or Playstore,
You can also download the application by scanning the QR code below :

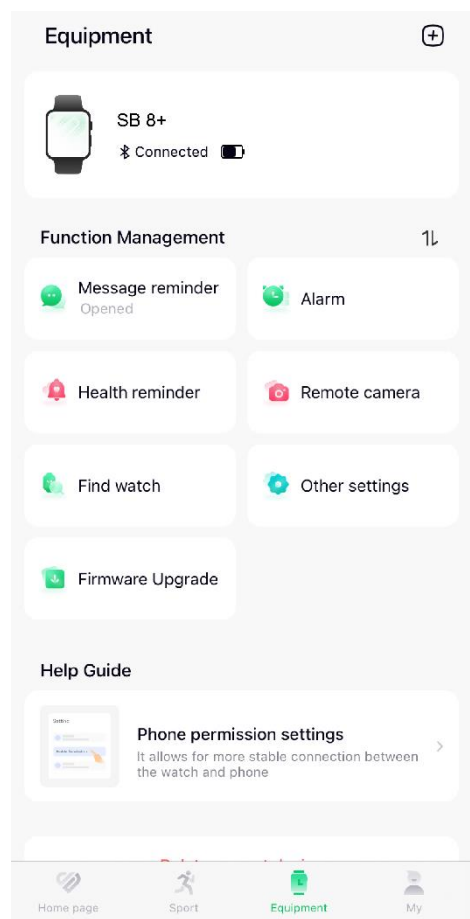
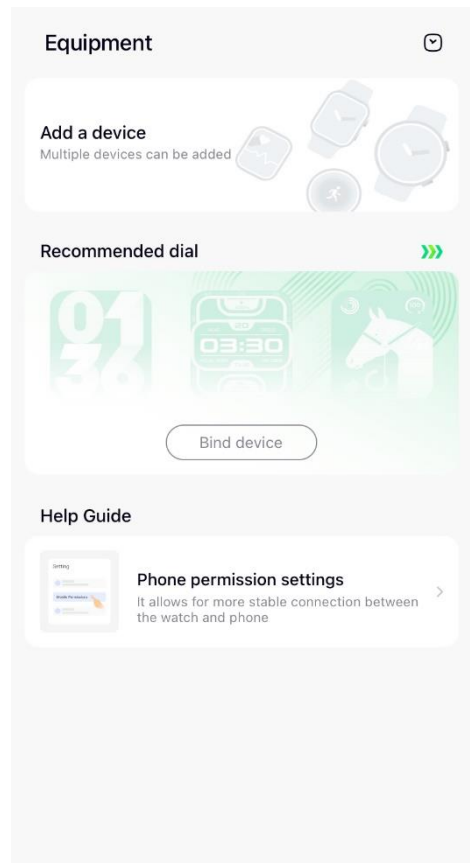
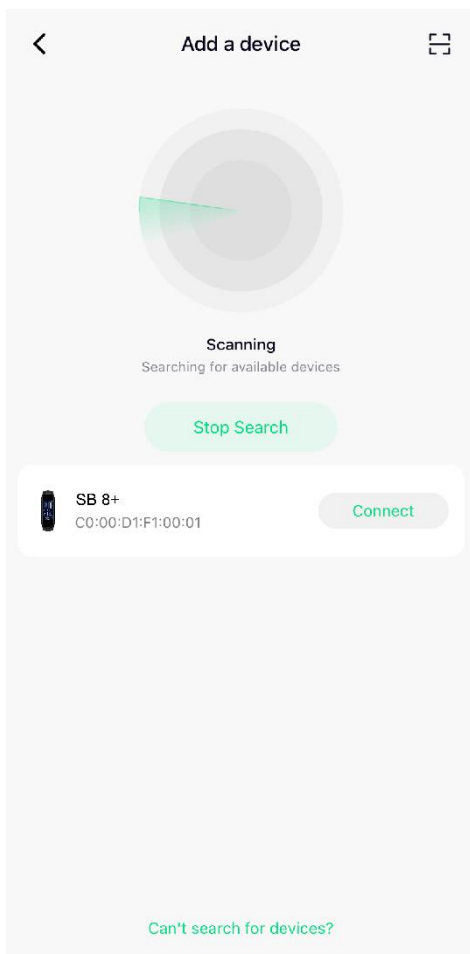


Runs Android 4.3 and iOS 8 and above

CONNEXION BLUETOOTH

1. Go to the "equipment" menu
2. Scan your device
3. Connect your device

Menus may vary depending on your phone's system.



HOW TO USE APP

PERSONAL INFORMATION

Once the application is installed, please enter your personal information. Click user avatar and complete the following information:

- Name
- Gender
- Height
- Weight
- Unit system
- Time system
- Birth date

You can also set your goals in the Settings - Goal Settings tab and complete the following information :

- Step
- Calories burned
- Mileage

To set alarm, go to Settings - Alarm setting

The time will setup automatically after you linked your smartphone and the watch with Bluetooth

CALL AND MESSAGE

CALL

When your watch is connected, and the call feature is activated, during a call, your watch will vibrate, and the name of the contact will be displayed on the screen

SMS

When you receive SMS, the name of the contact is displayed on the screen, if the sender is not present in your contacts, the number will be displayed on the screen.

OTHER NOTIFICATION

If the feature is enabled, the watch will vibrate when you receive a Wechat, Whatsapp or Messenger message.

SEDENTARY REMINDER

You can activate or not « Sedentary reminder » function, if it's activated, the watch will vibrate to remind you that you have been sitting for a long time

To use these functions, make sure notifications are activated in settings of your smartphone.

DISPLAY SCREEN

MAIN SCREEN



NUMBER OF FOOTSTEPS



DISTANCE



CALORIE



HEART RATE

Hold down button to start
press and hold down to
stop

BLOOD


Hold down button to start
and hold down to stop

BLOOD OXYGEN

Calculates the
oxygen level and
blood pressure in the
blood

SEARCH HIS PHONE

Hold down button to
activate and hold down to
stop



MESSAGE


Hold down button to read
message, hold down to exit
interface.

MAC

On this icon you will find all
the information about your
connected bracelet.

TURN OFF

Hold down button until the
vibration to turn off the
device



The bracelet is automatically activated when you fall asleep in order to calculate the quality of your sleep.

Remark : The bracelet calculates the quality of your sleep only if you wear it while you sleep.

CHANGE HOME SCREEN

When you are on the home screen, press and hold the touch button for 3 seconds to change the home screen.

You have the choice between these 3 following models:



FAQ

Why is there no notification when the function is activated?

ANDROID PHONE: Make sure your smartphone and watch are well connected to each other. Go to the settings of your smartphone and allow the application "Lefun Health" to access your data such as contacts, messages and calls.

APPLE PHONE: If you did not receive a notification after log in, please disconnect your smartphone and try again. When you connect your watch, you have to wait until a pairing message appears on your smartphone screen and you need to accept.

How long does the battery last?

The battery life of the Weeplug is about 2 weeks with a normal utilization.

PREVENTION

Do not have the metal part of the watch in a damp or a hot place for a long time.

When your watch is turned on, the screen goes to sleep a few seconds, but the device continues to work

For any information, contact our after-sales service at the following address:

support.pactgroup.eu

You will also find many tutorial videos concerning your product on our YouTube channel:

[Weeplug & DP Channel](#)

Finally, do not hesitate to follow us on our social networks Instagram and Facebook to follow our news.

You will find the latest update of this manual in digital format by connecting to our website:

weeplug.fr

(Model section concerned).

The paper version will be given to you on request from our customer service department.

All product names, logos and trademarks are the property of their respective owners. All company, product and service names mentioned in this manual are for identification purposes only. Mention of these names, logos and trademarks is not a recommendation for use.

weeplug.fr



WeePlug & DP Channel



We undersigned PACT GROUP hereby declare that the product.

Model: SB8+

Type: Connected smartband

Function: Connected smartband

Frequencies bands used Bluetooth 2400-2483.5 MHz < 13 dBm EIRP

Product description: Sporting watch with calculates of the heart rate, calculation of the number of step, display an hour.

SN: 1223SB8+BKTS

Meets all standards and technical directives below:

DIRECTIVES

2014/53/EU	2011/65/EU
------------	------------

TESTS STANDARD

ETSI EN 300 328 V2.2.2	EN 62479:2010	EN IEC 623268-1:2020+A11:2020
ETSI EN 301 489-1 V2.2.3		
ETSI EN 301 489-17 V3.2.4		
EN 50663:2017		

All radio emission tests were carried out by the laboratorie mentioned below:

BST Technology (Shenzhen) Co.,Ltd.

Add: No. 7 New Era Industrial zone, Guantian,
Bao'an District, Shenzhen, Guangdong, China
Tel : 400-882-9628

Contact details of the manufacturer or agent:

PACT Group
29 Promenade Michel Simon
93160 Noisy le Grand – France

Contact details of the person authorized to edit the technical document:

Fung NIM
29 Promenade Michel Simon
93160 Noisy le Grand - France

This declaration shall be issued under the responsibility of the manufacturer and, where appropriate, of his representative
29/11/2023



Representative of the company:

PACT Group
29 Promenade Michel Simon– Noisy
le Grand - France
Maurice Bodokh
CEO

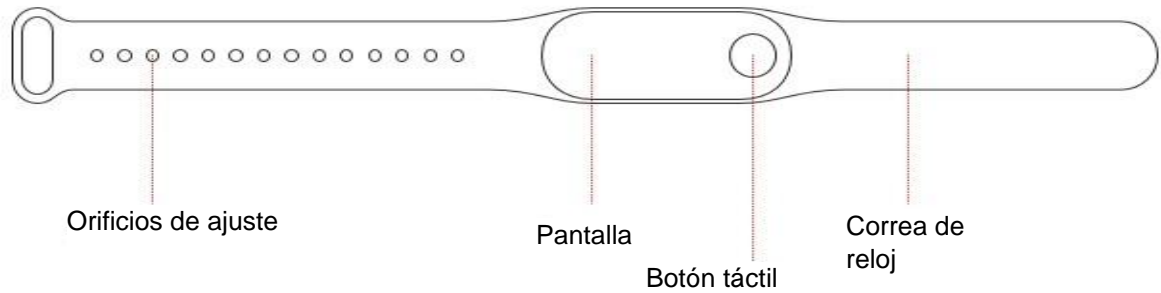
SB8 ⊕



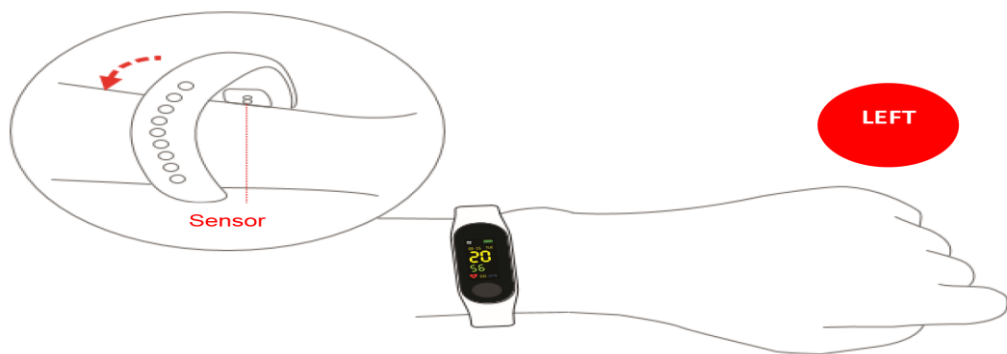
WEEPLUG es una marca importada por PACT GROUP, ubicada en 29 Promenade Michel Simon – 93160 Noisy Le Grand – Francia

PRIMER PASO

INTRODUCCIÓN



AJUSTE



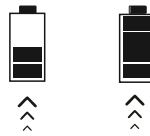
CARGO

PASO 1

Retire la pantalla de la correa



PASO 2



Carga Completamente cargado

PASO 3

Mantenga presionada la parte inferior de la pantalla para encender el dispositivo.

USO DEL RELOJ

ENCENDIDO/APAGADO



Pantalla



Pantalla
apagada

Para encender su reloj conectado, presione el botón táctil durante 3 segundos hasta que sienta una vibración, luego se ilumina.

Para apagar su reloj conectado, presione el botón táctil durante 3 segundos en la interfaz derecha hasta que sienta una vibración, luego se apaga.

USO

Cuando el dispositivo esté en **modo de espera**, presione el botón táctil una vez para encender la pantalla.

Para medir la frecuencia cardíaca, cuando use la pulsera inteligente e ingrese a la interfaz de frecuencia cardíaca, se medirá automáticamente. Compruebe si la protección de plástico del sensor de frecuencia cardíaca está despegada. Si no es así, no se calculará la frecuencia cardíaca.

APLICACIÓN

Descargue la aplicación "Lefun Health" yendo a Appstore o Playstore,
También puede descargar la aplicación escaneando el código QR a continuación:

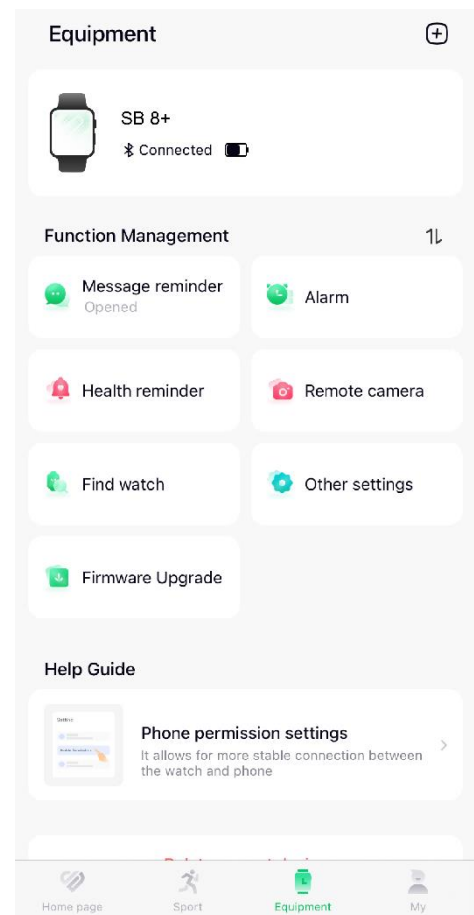
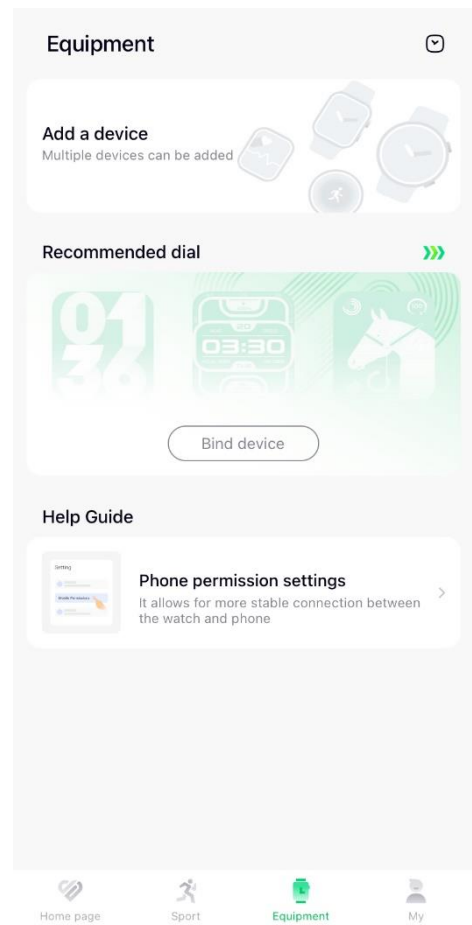
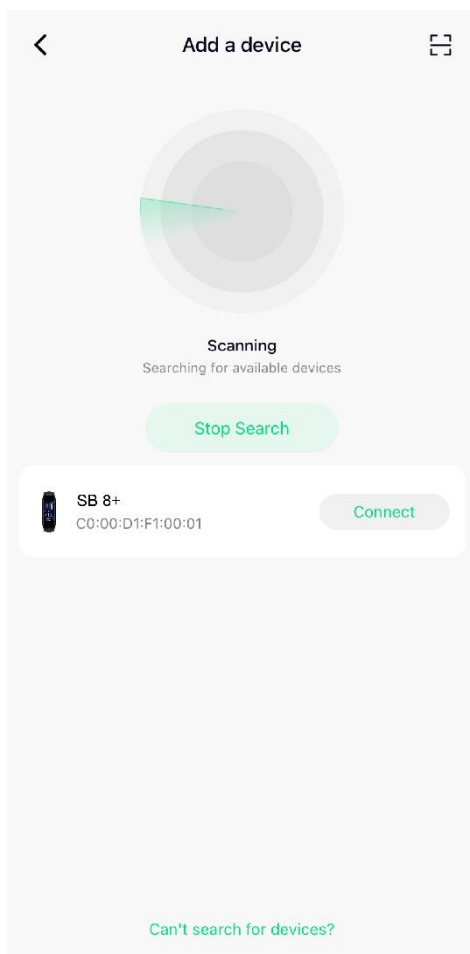


Funciona con Android 4.3 e iOS 8 y superior

CONEXIÓN BLUETOOTH

1. Ve al menú "equipo"
2. Escanea tu dispositivo
3. Conecta tu dispositivo

Los menús pueden variar según el sistema de su teléfono.



CÓMO USAR LA APLICACIÓN

INFORMACIÓN PERSONAL

Una vez instalada la aplicación, ingrese su información personal. Haga clic en avatar de usuario y complete la siguiente información:

- Nombre
- Género
- Altura
- Peso
- Sistema de unidades
- Sistema de tiempo
- Fecha de nacimiento

También puede establecer sus objetivos en la pestaña Configuración - Configuración de objetivos y completar la siguiente información:

- Paso
- Calorías quemadas
- Kilometraje

Para configurar la alarma, vaya a Configuración - Configuración de alarma

La hora se configurará automáticamente después de vincular su teléfono inteligente y el reloj con Bluetooth

LLAMADA Y MENSAJE

LLAMAR

Cuando su reloj está conectado y la función de llamada está activada, durante una llamada, su reloj vibrará y el nombre del contacto se mostrará en la pantalla

SMS

Cuando recibe SMS, el nombre del contacto se muestra en la pantalla, si el remitente no está presente en sus contactos, el número se mostrará en la pantalla.

OTRA NOTIFICACIÓN

Si la función está habilitada, el reloj vibrará cuando reciba un mensaje de Wechat, Whatsapp o Messenger.

RECORDATORIO SEDENTARIO

Puede activar o no la función de «recordatorio de sedentarismo», si está activada, el reloj vibrará para recordarle que ha estado sentado durante mucho tiempo

Para utilizar estas funciones, asegúrese de que las notificaciones estén activadas en la configuración de su teléfono inteligente.

PANTALLA DE VISUALIZACIÓN

PANTALLA PRINCIPAL



NÚMERO DE PASOS



DISTANCIA




CALORÍA



FRECUENCIA CARDÍACA

Mantenga presionado el botón para comenzar, presione y mantenga



SANGRE

Mantenga presionado el botón para comenzar y manténgalo presionado para detenerse



OXÍGENO EN SANGRE

Calcula el nivel de oxígeno y la presión arterial en la sangre



BUSCA EN SU TELÉFONO

Mantenga presionado el botón para activar y manténgalo presionado para detenerse




MENSAJE

Mantenga presionado el botón para leer el mensaje, manténgalo presionado para salir de la interfaz.



MAC

En este icono encontrarás toda la información sobre tu pulsera conectada.



APAGA

Mantenga presionado el botón hasta que la vibración apague el dispositivo



La pulsera se activa automáticamente cuando te quedas dormido para calcular la calidad de tu sueño.

Observación: La pulsera calcula la calidad de su sueño solo si la usa mientras duerme.

CAMBIAR LA PANTALLA DE INICIO

Cuando esté en la pantalla de inicio, mantenga presionado el botón táctil durante 3 segundos para cambiar la pantalla de inicio.

Puedes elegir entre estos 3 modelos siguientes:



Preguntas más frecuentes

¿Por qué no hay ninguna notificación cuando se activa la función?

TELÉFONO ANDROID: Asegúrese de que su teléfono inteligente y su reloj estén bien conectados entre sí. Vaya a la configuración de su teléfono inteligente y permita que la aplicación "Lefun Health" acceda a sus datos como contactos, mensajes y llamadas.

APPLE PHONE: Si no recibiste una notificación después de iniciar sesión, desconecta tu smartphone e inténtalo de nuevo. Cuando conecte su reloj, debe esperar hasta que aparezca un mensaje de emparejamiento en la pantalla de su teléfono inteligente y deba aceptarlo.

¿Cuánto dura la batería?

La duración de la batería del Weeplug es de aproximadamente 2 semanas con un uso normal.

PREVENCIÓN

No tenga la parte metálica del reloj en un lugar húmedo o caliente durante mucho tiempo.

Cuando se enciende el reloj, la pantalla entra en reposo unos segundos, pero el dispositivo sigue funcionando.

Para cualquier información, póngase en contacto con nuestro servicio postventa en la siguiente dirección:

support.pactgroup.eu

También encontrará muchos vídeos tutoriales sobre su producto en nuestro canal de YouTube:

[Weeplug y canal DP](#)

Por último, no dudes en seguirnos en nuestras redes sociales Instagram y Facebook para seguir nuestras novedades.

Encontrará la última actualización de este manual en formato digital conectándose a nuestra página web:

weeplug.fr

(Sección de modelo afectada).

La versión en papel se le entregará si lo solicita a nuestro departamento de atención al cliente.

Todos los nombres de productos, logotipos y marcas comerciales son propiedad de sus respectivos dueños. Todos los nombres de empresas, productos y servicios mencionados en este manual son solo para fines de identificación. La mención de estos nombres, logotipos y marcas comerciales no es una recomendación de uso.

CE |

weeplug.fr



WeePlug & DP Channel



DECLARACIÓN DE CONFORMIDAD

Los abajo firmantes de PACT GROUP declaramos por la presente que el producto.

Modelo: SB8+

Tipo: Banda inteligente conectada

Función: Banda inteligente conectada

Bandas de frecuencias utilizadas Bluetooth 2400-2483.5 MHz < 13 dBm EIRP

Descripción del producto: Reloj deportivo con cálculos de la frecuencia cardíaca, cálculo del número de pasos, visualización de una hora.

S/N: 1223SB8+BKTS

Cumple con todas las normas y directivas técnicas que se indican a continuación:

DIRECTIVAS

2014/53/UE	2011/65/UE
------------	------------

PRUEBAS ESTÁNDAR

ETSI EN 300 328 V2.2.2	EN 62479:2010	EN IEC 623268-1:2020+A11:2020
ETSI EN 301 489-1 V2.2.3		
ETSI EN 301 489-17 V3.2.4		
EN 50663:2017		

Todas las pruebas de emisión de radio fueron realizadas por el laboratorio que se menciona a continuación:

BST Technology (Shenzhen) Co., Ltd.

Añadir: No. 7 Zona Industrial Nueva Era, Guantian,
Distrito de Bao'an, Shenzhen, Guangdong, China
Teléfono: 400-882-9628

Datos de contacto del fabricante o agente:

PACT GROUP
29 Promenade Michel Simon
93160 Noisy le Grand – Francia

Datos de contacto de la persona autorizada para editar el documento técnico:

Fung NIM
29 Promenade Michel Simon
93160 Noisy le Grand - Francia

Esta declaración se expedirá bajo la responsabilidad del fabricante y, en su caso, de su representante
29/11/2023



Representante de la empresa:

Grupo PACT
29 Promenade Michel Simon – Noisy
le Grand - Francia
Maurice Bodokh
Consejero delegado

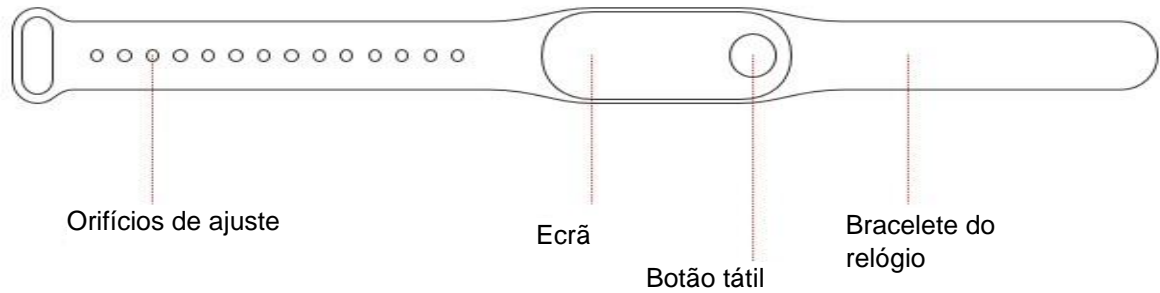
SB8



WEEPLUG é uma marca importada pelo PACT GROUP, localizada em 29 Promenade Michel Simon – 93160 Noisy Le Grand – França

PRIMEIRO PASSO

INTRODUÇÃO



AJUSTAMENTO



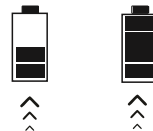
CARGA

1º PASSO

Remova o ecrã da bracelete



2º PASSO



Carregamento Totalmente carregado

3º PASSO

Pressione longamente a parte inferior da tela para ligar o dispositivo.

UTILIZAÇÃO DO RELÓGIO

LIGADO/DESLIGADO



Ecrã



Ecrã
DESLIGADO

Para ligar o relógio ligado, prima o botão de toque durante 3 segundos até sentir uma vibração e, em seguida, este acende-se.

Para desligar o relógio ligado, prima o botão de toque durante 3 segundos na interface direita até sentir uma vibração e, em seguida, esta desligar-se.

UTILIZAÇÃO

Quando o dispositivo estiver em **modo de espera**, pressione o botão de toque uma vez para ligar a tela.

Para medir o seu ritmo cardíaco, quando você usa a Smart Band e entra na interface de frequência cardíaca, ele irá medir automaticamente. Verifique se a proteção de plástico no sensor de frequência cardíaca está a descolar. Se não, a frequência cardíaca não será calculada.

APLICAÇÃO

Por favor, baixe o aplicativo "Lefun Health" indo para Appstore ou Playstore, Você também pode baixar o aplicativo escaneando o código QR abaixo:

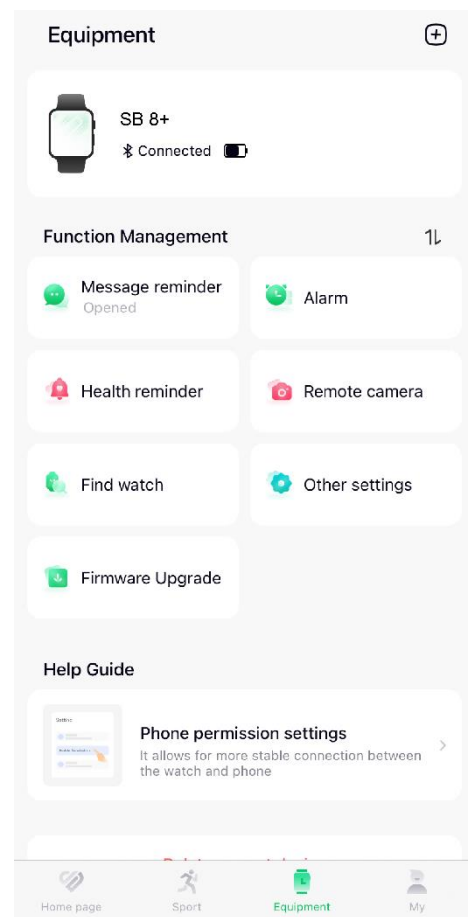
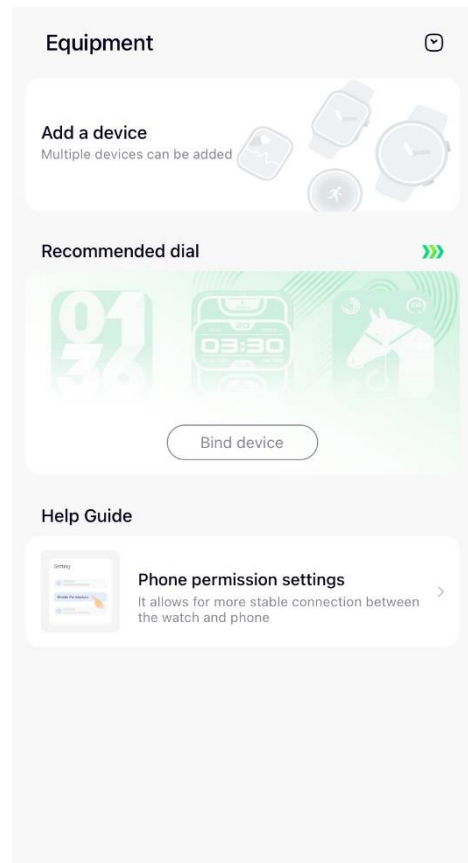
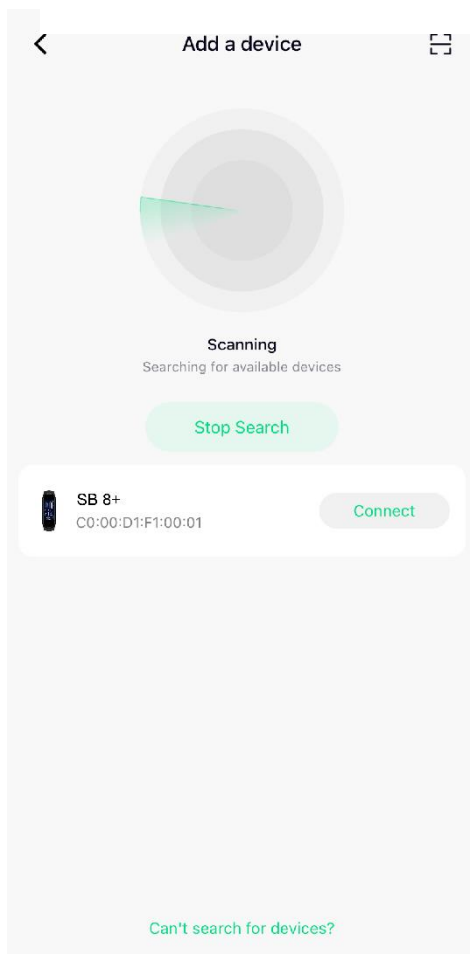


Executa Android 4.3 e iOS 8 e superior

CONEXÃO BLUETOOTH

1. Vá ao menu "equipa"
2. Digitalizar no dispositivo
3. Ligue o seu dispositivo

Os menus podem variar dependendo do sistema do seu telefone.



COMO USAR O APLICATIVO

INFORMAÇÕES PESSOAIS

Assim que a aplicação estiver instalada, introduza os seus dados pessoais. Clique no avatar do usuário e preencha as seguintes informações:

- Designação
- Género
- Altura
- Peso
- Sistema unitário
- Sistema de tempo
- Data de nascimento

Você também pode definir suas metas na guia Configurações - Configurações de meta e preencher as seguintes informações:

- Passo
- Calorias queimadas
- Quilometragem

Para definir o alarme, vá para Configurações - Configuração de alarme

A hora será configurada automaticamente depois de ligar o smartphone e o relógio com Bluetooth

CHAMADA E MENSAGEM

LIGAR

Quando o relógio estiver conectado e o recurso de chamada estiver ativado, durante uma chamada, o relógio vibrará e o nome do contato será exibido na tela

SMS

Quando você recebe SMS, o nome do contato é exibido na tela, se o remetente não estiver presente em seus contatos, o número será exibido na tela.

OUTRA NOTIFICAÇÃO

Se o recurso estiver ativado, o relógio vibrará quando você receber uma mensagem do Wechat, Whatsapp ou Messenger.

LEMBRETE SEDENTÁRIO

Você pode ativar ou não a função "Lembrete sedentário", se estiver ativada, o relógio vibrará para lembrá-lo de que você está sentado há muito tempo

Para utilizar estas funções, certifique-se de que as notificações estão ativadas nas definições do seu smartphone.

ECRÃ

ECRÃ PRINCIPAL



NÚMERO DE PASSOS



DISTÂNCIA



CALORIAS



FREQUÊNCIA CARDÍACA

Mantenha pressionado o botão para iniciar, pressione e mantenha pressionado para parar

SANGUE


Mantenha pressionado o botão para iniciar e mantenha pressionado para parar

OXIGÊNIO NO SANGUE

Calcula o nível de oxigênio e a pressão arterial no sangue

PESQUISAR NO TELEMÓVEL

Mantenha pressionado o botão para ativar e mantenha pressionado para parar



MENSAGEM


Mantenha pressionado o botão para ler a mensagem, mantenha pressionado para sair da interface.

MAC

Neste ícone encontrará toda a informação sobre a sua pulseira ligada.

DESLIGAR

Mantenha pressionado o botão até que a vibração desligue o dispositivo



A pulseira é ativada automaticamente quando adormece para calcular a qualidade do seu sono.
Observação: A pulseira calcula a qualidade do seu sono apenas se você usá-la enquanto dorme.

ALTERAR ECRÃ INICIAL

Quando estiver no ecrã inicial, mantenha premido o botão táctil durante 3 segundos para alterar o ecrã inicial.

Pode escolher entre estes 3 modelos seguintes:



Perguntas Frequentes

Por que não há notificação quando a função é ativada?

TELEMÓVEL ANDROID: Certifique-se de que o seu smartphone e relógio estão bem ligados um ao outro. Aceda às definições do seu smartphone e permita que a aplicação "Lefun Health" aceda aos seus dados como contactos, mensagens e chamadas.

APPLE PHONE: Se não recebeu uma notificação após iniciar sessão, desligue o smartphone e tente novamente. Quando liga o relógio, tem de esperar até aparecer uma mensagem de emparelhamento no ecrã do seu smartphone e tem de aceitar.

Quanto tempo dura a bateria?

A duração da bateria do Weeplug é de cerca de 2 semanas com uma utilização normal.

PREVENÇÃO

Não tenha a parte metálica do relógio num local húmido ou quente durante muito tempo.

Quando o relógio está ligado, o ecrã entra em repouso alguns segundos, mas o dispositivo continua a funcionar

Para qualquer informação, contacte o nosso serviço pós-venda na seguinte morada:

support.pactgroup.eu

Você também encontrará muitos vídeos tutoriais sobre seu produto em nosso canal do YouTube:

[Weeplug & Canal DP](#)

Por fim, não hesite em seguir-nos nas nossas redes sociais Instagram e Facebook para acompanhar as nossas novidades.

Você encontrará a última atualização deste manual em formato digital, conectando-se ao nosso site:

weeplug.fr

(Modelo de secção em questão).

A versão em papel ser-lhe-á entregue mediante pedido do nosso departamento de apoio ao cliente.

Todos os nomes de produtos, logótipos e marcas comerciais são propriedade dos seus respetivos proprietários. Todos os nomes de empresas, produtos e serviços mencionados neste manual são apenas para fins de identificação. A menção destes nomes, logótipos e marcas comerciais não é uma recomendação de utilização.

weeplug.fr



WeePlug & DP Channel



Subscrevemos PACT GROUP declaramos que o produto.

Modelo: SB8+

Tipo: Relógio desportivo

Função: Smartwatch Sport

Bandas de frequências utilizadas Bluetooth 2400-2483.5 MHz < 13 dBm EIRP

Descrição do produto: Relógio desportivo com cálculos da frequência cardíaca, cálculo do número de passos, mostrar uma hora.

S / N : 1223SB8+BKTS

Cumpre todas as normas e diretivas técnicas abaixo:

DIRETIVAS

2014/53/UE	2011/65/UE
------------	------------

PADRÃO DE TESTES

ETSI EN 300 328 V2.2.2	EN 62479:2010	EN IEC 623268-1:2020+A11:2020
ETSI EN 301 489-1 V2.2.3		
ETSI EN 301 489-17 V3.2.4		
EN 50663:2017		

Todos os testes de emissão de rádio foram realizados pelo laboratório mencionado abaixo:

BST Tecnologia (Shenzhen) Co., Ltd.

Endereço: No. 7 New Era Industrial zone, Guantian,
Distrito de Bao'an, Shenzhen, Guangdong, China
Telefone: 400-882-9628

Dados de contacto do fabricante ou agente:

PACT GROUP
29 Promenade Michel Simon
93160 Noisy le Grand – França

Dados de contacto da pessoa autorizada a editar o documento técnico:

Fung NIM
29 Promenade Michel Simon
93160 Noisy le Grand - França

Esta declaração é emitida sob a responsabilidade do fabricante e, se for caso disso, do seu representante
29/11/2023



Representante da empresa:

Grupo PACT
29 Promenade Michel Simon – Noisy
le Grand - França
Maurício Bodokh
Diretor-Presidente