

SMARTFIT PRO



 **WEE Plug**

WEEPLUG est une marque importée par la société PACT GROUP, située au 29 Promenade Michel Simon - 93160 Noisy Le Grand - France

Qu'y a-t-il dans la boîte

Votre coffret Smartfit Pro comprend :



**Montre avec bracelet (couleur
noire)**



Câble de charge

Description du produit



Configurer DaFit

Scannez le code QR ci-dessous ou téléchargez l'application « DaFit » dans la boutique de votre téléphone

Pour avoir un accès complet aux fonctions de votre montre connectée, il est conseillé de la connecter à l'application DaFit.

Lorsque vous avez terminé la configuration, lisez le guide pour en savoir plus sur votre nouvelle montre, puis explorez l'application DaFit.



ÉTAPE 1 : Activez le Bluetooth sur votre téléphone.

ÉTAPE 2 : Ouvrez l'application « DaFit », puis cliquez sur « Ajouter un appareil ».

Remarque : Si vous devez dissocier l'appareil, vous pouvez le supprimer comme ci-dessous. (photo)

AJOUTER UN PÉRIPHÉRIQUE

Veuillez sélectionner votre appareil dans la liste



Smartfit Pro

9F:44:3A:96:27:D1

Recherche...

Appareil introuvable, ignorez

Smartfit Pro

Connecté

9F:44:3A:96:27:D1

45%


Enlever l'appareil



Fond d'écran



éditer



DIAL 2



DIAL 3



DI

NOTIFICATIONS



Trouver un appareil



ALARMES



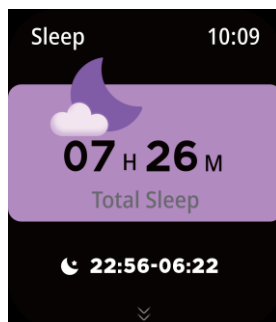
Horloge mondiale



FONCTION

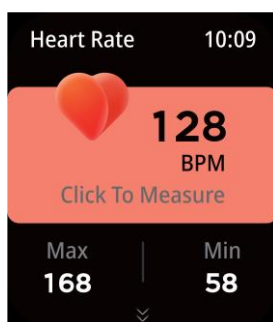
Analyse du sommeil

L'analyse du sommeil est automatiquement effectuée entre 20h00 et 9h00. Veuillez vous assurer que la montre est connectée pour un calcul précis.




Fréquence cardiaque

Pour lancer la mesure de la fréquence cardiaque, il suffit d'appuyer sur le bouton « Cliquer pour mesurer » pour lancer la mesure.



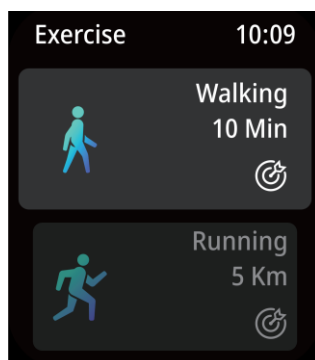
Sportif

Votre SmartWatch surveille de manière autonome votre activité quotidienne, y compris le nombre de pas, la dépense calorique et la durée de l'activité.



Veuillez noter que les données statistiques seront automatiquement réinitialisées chaque jour à minuit.

Appuyez sur l'icône d'entraînement dans le menu pour lancer l'enregistrement de vos données d'entraînement. Vous pouvez sélectionner trois modes. La dernière session de formation sera présentée à l'écran.



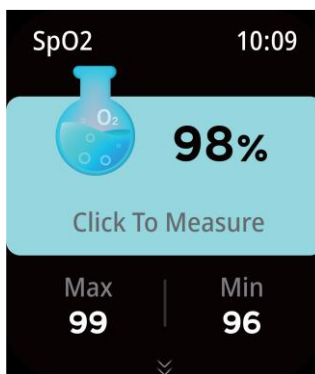
Tension artérielle

Pour lancer le calcul de la pression artérielle, restez sur l'interface de la pression artérielle. Il est essentiel de maintenir un état de relaxation et de calme pendant le processus pour assurer un résultat plus précis.



Oxygène dans le sang

Pour lancer le calcul de l'oxygène dans le sang, restez sur l'interface de l'oxygène dans le sang. Le résultat sera affiché sous forme de pourcentage. Plus le pourcentage est élevé, meilleur est le taux d'oxygène dans votre sang.



Conditions météorologiques

Affiche les conditions météorologiques actuelles pour votre position actuelle, fournissant des prévisions pour aujourd'hui et demain. Swipez vers le haut pour plus d'informations. Les informations météo sont automatiquement synchronisées lorsque vous vous connectez à l'application.



Notifications

Pour commencer à recevoir des notifications sur votre smartwatch, vous devez activer les notifications pour les applications spécifiques à l'aide de l'application Dafit. Pour **les appareils Android**, veuillez accéder aux paramètres de votre téléphone et activer les notifications pour l'application Dafit.

Votre montre vibre pour vous avertir des notifications entrantes. Si vous ne lisez pas la notification tout de suite, vous pouvez la vérifier plus tard en

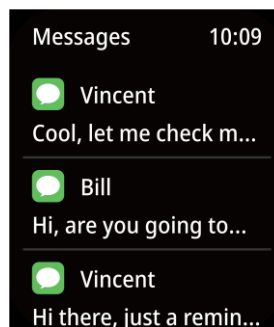
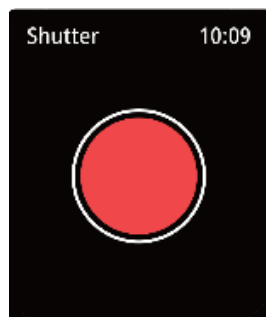


Photo à distance

ANDROID : Ouvrez l'application Dafit sur votre montre et accédez à l'interface « Obturateur », puis secouez votre montre ou appuyez sur le bouton tactile pour prendre des photos.

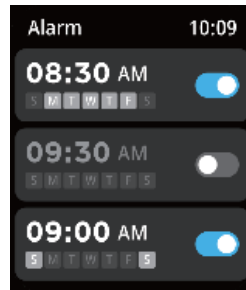
iPhone : accordez l'autorisation lorsque l'application le demande.



Assurez-vous que votre montre et votre téléphone sont connectés via Bluetooth.

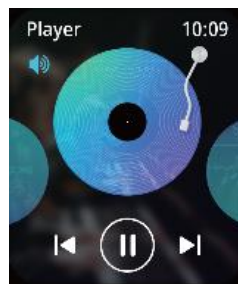
Alarme

Après avoir téléchargé l'application avec succès, vous pouvez configurer les alarmes. Lorsqu'un événement programmé se déclenche, votre smartwatch émet une légère vibration pour vous alerter.



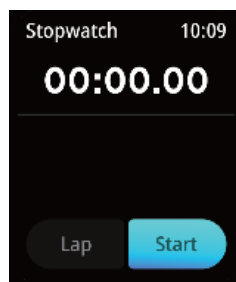
Musique

Une fois que vous avez réussi à connecter votre appareil à la smartwatch, vous pouvez maintenant prendre en charge le lecteur de musique.



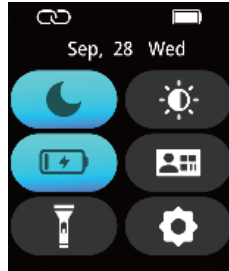
Chronomètre

Utilisez le chronomètre intégré pour mesurer avec précision le temps écoulé pendant vos activités, que ce soit pour vos séances d'entraînement ou vos moments de loisirs.



Ne pas déranger

Le mode « Ne pas déranger » vous permet de profiter d'une concentration ou d'une relaxation ininterrompue en désactivant les notifications et les appels, garantissant ainsi une expérience paisible.



Remarque : Vous avez la possibilité de l'activer ou de la désactiver via le centre de contrôle.

Écran d'accueil

Vous avez la possibilité de personnaliser votre écran d'accueil en sélectionnant divers fonds d'écran personnalisés. Vous pouvez choisir parmi les options par défaut ou créer votre propre fond d'écran personnalisé.

Pour ce faire, accédez à l'application et accédez aux paramètres du fond d'écran.

SYNCHRONISATION DES DONNÉES

Toutes les données calculées par la montre seront automatiquement synchronisées avec l'application « Dafit ». (Pas, analyse du sommeil, fréquence cardiaque, tension artérielle etc...)

Si les données ne se synchronisent pas, déconnectez votre montre de votre application et reconnectez-la.

NOTIFICATIONS

Vous pouvez sélectionner les applications à partir desquelles vous souhaitez recevoir des notifications. Attention, sur les téléphones Android, il est important de se rendre dans les paramètres de votre téléphone et d'activer les notifications de l'application Dafit.

Bon à savoir

Vous avez accès à diverses fonctions et paramètres, notamment :

- **Rechercher un appareil** : sélectionnez cette fonction pour faire vibrer votre montre connectée.
- **Formats d'heure** : Vous pouvez choisir le format d'affichage de l'heure, 12h ou 24h.
- **Mouvement de rappel** : En activant cette fonction, votre montre vous avertira si vous passez trop de temps inactif.
- **Ne pas déranger** : Vous pouvez définir un créneau horaire pendant lequel les notifications seront désactivées.
- **Langue** : Sélectionnez la langue d'utilisation souhaitée.
- **Système d'unités** : Vous pouvez choisir entre des systèmes à deux unités, métriques ou britanniques.
- **Aperçu rapide** : Cette fonction vous permet de déverrouiller votre montre dès

DECLARATION DE CONFORMITE ORIGINALE

Nous soussigné PACT Group déclarons par la présente que le produit.

Modèle : SMARTFIT PRO

Type : Montre connecté

Fonction : Montre connecté afin de suivre votre activité physique

Description du produit : Montre de sport avec calcul de la fréquence cardiaque, calcul du nombre de pas, affichage de l'heure.

Bandes de fréquences utilisées Bluetooth 2400-2483.5 MHz < 13 dBm EIRP

Numéro de série : 0124SFPBKTS

Année de fabrication : 2024

Répond à toutes les normes et directives techniques ci-dessous :

DIRECTIVES

2011/65/EU	2014/54/EU	
------------	------------	--

STANDARD DE TESTS

ETSI EN 300 328 V2.2.2	EN 62479 :2010	EN IEC 623268-1 :2020+A11 :2020
ETSI EN 301 489-1 V2.2.3		
ETSI EN 301 489-17 V3.2.4		
EN 50663 :2017		

Tous les tests ont été effectués par les laboratoires mentionnés ci-dessous :

Guangdong UTL Co., Ltd.

1-2F East of B Building, Pengzhou Industrial ParkFuyuan 1st Road
Qiaotou, Fuyong Street.Bao'an
DistrictShenzhen,Guangdong,China

COORDONNÉES DE L'IMPORTATEUR:

PACT GROUP

29 Promenade Michel Simon

93160 Noisy le Grand – France

COORDONNEES DE LA PERSONNE AUTORISE A EDITER LE DOCUMENT TECHNIQUE :

Fung NIM


29 Promenade Michel Simon

93160 Noisy le Grand – France

La présente déclaration est délivrée sous la responsabilité du fabricant et, le cas échéant, de son mandataire le
3/10/2023

Représentant de la société

PACT GROUP
29 Promenade Michel Simon
93160 Noisy le Grand - France
Maurice Bodokh
PDG



The logo for 'wee Plug' features the word 'wee' in a lowercase, rounded font with a wireless signal icon (three curved lines) above the 'e'. The word 'Plug' is in a bold, uppercase, rounded font. The entire logo is orange.

CE

SMARTFIT PRO



wëe Plug


WEEPLUG is a brand imported by the company PACT GROUP, located at 29 Promenade Michel Simon - 93160 Noisy Le Grand - France

What's in the box

Your Smartfit Pro box includes:



Watch with band (black color)



Charging cable

Product description



Setup DaFit

Scan the QR code below or download the "DaFit" app in the store of your phone



To gain full access to the functions of your connected watch, you are advised to connect it to the Dafit application.

When you're done with setup, read through the guide to learn more about your new watch and then explore the DaFit app.

STEP 1: Turn on Bluetooth on your phone.

STEP 2: Open the "Dafit" application, then click "Add device".

Note: If you need to unpair device you can remove it like below. (picture)



Add Device

Please select your device in the list



Smartfit Pro

Paired device

Smartfit Pro

Connected
9F:44:3A:96:27:D1
45%

Remove Device



Watch Faces



Edit



DIAL 2



DIAL 3



DI...

Notifications

Find Device

Alarms

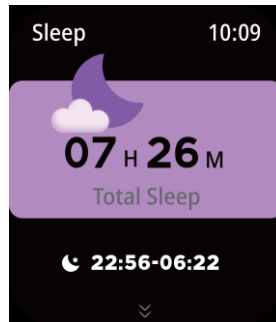
World Clock



FUNCTION

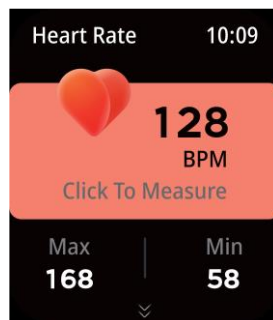
Sleep analysis

The sleep analysis is automatically conducted during the hours of 8:00 pm to 9:00 am. Please ensure that the watch is connected for accurate calculation.



Heart rate

To initiate heart rate measurement, simply tap on the 'Click to measure' button to launch the measurement.



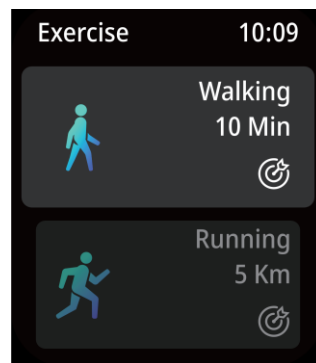
Sports

Your SmartWatch autonomously monitors your daily activity, including step count, calorie expenditure, and activity duration.



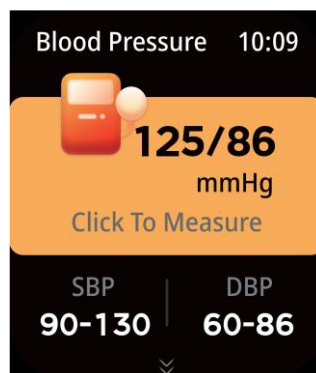
Please note that statistical data will automatically reset each day at midnight.

Press the training icon in the menu to initiate the recording of your training data. There are three available modes for you to select. The most recent training session will be presented on the screen.



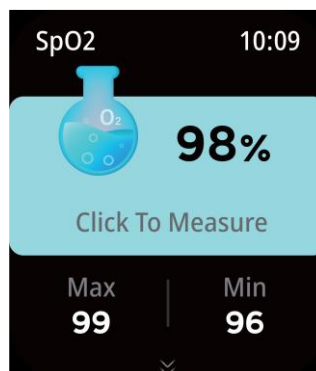
Blood pressure

To initiate the blood pressure calculation, remain on the blood pressure interface. It's essential to maintain a state of relaxation and calm during the process to ensure a more precise result.



Blood oxygen

To initiate the blood oxygen calculation, remain on the blood oxygen interface. The outcome will be displayed as a percentage. The higher the percentage, the better the oxygen level in your blood.



Weather condition

Displays the current weather conditions for your current location, providing forecasts for both today and tomorrow. Swipe up to see more. Weather information is automatically synchronized when you connect to the application.

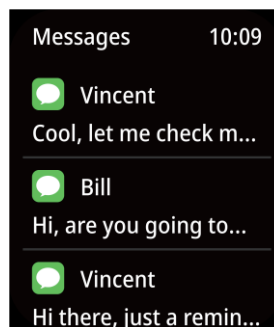


Notifications

To start receiving notifications on your smartwatch, you need to activate notifications for the specific apps using the Dafit app.

For **Android devices**, please access your phone's settings and enable notifications for the Dafit app.

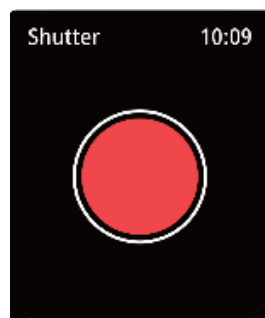
Your watch vibrates to alert you about incoming notifications. If you don't read the notification right away, you can check it later by swiping your finger from bottom to top.



Remote photo

ANDROID: Open the Dafit app on your watch and go to the "Shutter" interface, then shake your watch or press the touch button to take photos.

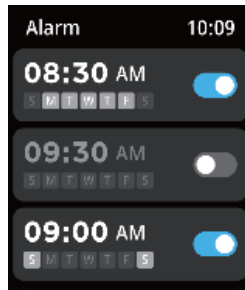
iPhone: Grant permission when the app requests it.



Make sure your watch and your phone are connected

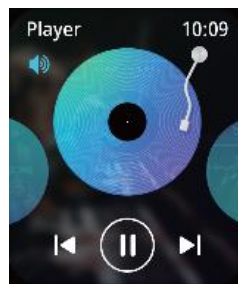
Alarm

After successfully downloading the application, you can configure alarms. When a scheduled event triggers, your smartwatch will provide a gentle vibration to alert you.



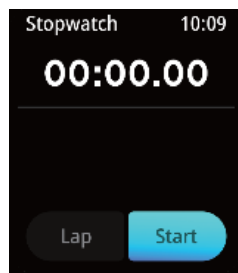
Music

Once you've successfully connected your device to the smartwatch, you can now take charge of the music player.



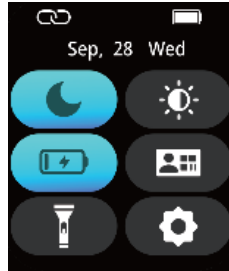
Chronometer

Use the built-in stopwatch to accurately measure elapsed time during your activities, whether it's for your workouts or leisure moments.



Do Not Disturb (DND)

The 'Do Not Disturb' mode allows you to enjoy uninterrupted focus or relaxation by silencing notifications and calls, ensuring a peaceful experience.



Note: You have the option to enable or disable it through the control center.

Home Screen

You have the option to personalize your home screen by selecting various custom wallpapers. You can either pick from the default options or create your own custom wallpaper.

To achieve this, navigate to the application and access the wallpaper settings.

DATA SYNCHRONIZATION

All data calculated by the watch will be automatically synchronized to the "Dafit" application. (Steps, sleep analysis, heart rate, blood pressure etc ...)

If the data does not synchronize, disconnect your watch from your app and reconnect it.

NOTIFICATIONS

You can select the applications from which you want to receive notifications.

Beware, on Android phones, it is important to go to the settings of your phone and activate the notifications of the application Dafit.

Good to know

You have access to various functions and settings including:

- **Find a device:** Select this feature to vibrate your connected watch.
- **Time formats:** You can choose the time display format, 12h or 24h.
- **Reminder move:** By activating this function, your watch will warn you if you spend too much idle time.
- **Do not disturb:** You can set a time slot during which notifications will be disabled.
- **Language:** Select the desired language of use.
- **Unit system:** You can choose between two-unit systems, Metric or British.
- **Quick view:** This function allows you to unlock your watch as soon as you make a movement with your wrist. You can also determine a time slot for using this feature.

ORIGINAL DECLARATIONS OF CONFORMITY

We, the undersigned, PACT Group hereby declare that the product.

Model: SMARTFIT PRO

Type: Smartwatch

Function : Smartwatch to track your physical activity

Product Description: Sports watch with heart rate calculation, step count, time display. Frequencies bands used Bluetooth 2400-2483.5 MHz < 13 dBm EIRP

Serial Number: 0124SFPBKTS

Year of manufacture: 2024

Meets all of the following standards and technical guidelines:

DIRECTIVES

2011/65/EU	2014/54/EU	
------------	------------	--

TESTING STANDARD

ETSI EN 300 328 V2.2.2	EN 62479:2010	EN IEC 623268-1:2020+A11:2020
ETSI EN 301 489-1 V2.2.3		
ETSI EN 301 489-17 V3.2.4		
EN 50663:2017		

All tests were performed by the laboratories mentioned below:

Guangdong UTL Co., Ltd.

1-2F East of B Building, Pengzhou Industrial ParkFuyuan 1st Road
Qiaotou, Fuyong Street.Bao'an
DistrictShenzhen,Guangdong,China

IMPORTER CONTACT INFORMATION :

PACT GROUP

29 Promenade Michel Simon

93160 Noisy le Grand – France


CONTACT DETAILS OF THE PERSON AUTHORIZED TO EDIT THE TECHNICAL DOCUMENT:

Fung NIM

29 Promenade Michel Simon

93160 Noisy le Grand – France

This declaration is issued under the responsibility of the manufacturer and, if applicable, his authorised representative on 3/10/2023



Company Representative

PACT GROUP
29 Promenade Michel Simon
93160 Noisy le Grand - France
Maurice Bodokh
CEO

The logo for 'wee Plug' features the word 'wee' in a lowercase, rounded sans-serif font, followed by 'Plug' in a larger, bold, uppercase sans-serif font. Above the 'ee' in 'wee' are three curved lines of increasing size, resembling a Wi-Fi signal icon. The entire logo is rendered in a vibrant orange color.

CE

SMARTFIT PRO



wëe Plug

WEEPLUG es una marca importada por PACT GROUP, ubicada en 29 Promenade Michel Simon - 93160 Noisy Le Grand - Francia

¿Qué hay en la caja?

Su set Smartfit Pro incluye:



Reloj con correa (color negro)



Cable de carga

Descrição do Produto



Configurar DaFit

Escanee el código QR a continuación o descargue la aplicación "DaFit" de la tienda de su teléfono



Para tener acceso completo a las funciones de su reloj inteligente, es recomendable conectarlo a la aplicación DaFit.

Cuando haya terminado de configurar, lea la guía
Para obtener más información sobre tu nuevo reloj, explora la aplicación DaFit.

PASO 1: Enciende Bluetooth en tu teléfono.

PASO 2: Abra la aplicación "DaFit" y luego haga clic en "Agregar dispositivo".

Nota: Si necesita desvincular el dispositivo, puede eliminarlo como se muestra a continuación. (foto)



Add Device

Please select your device in the list



Smartfit Pro

Paired device

Smartfit Pro

Connected

9F:44:3A:96:27:D1

45%


Remove Device



Watch Faces



Edit



DIAL 2



DIAL 3



DI

Notifications

Find Device

Alarms

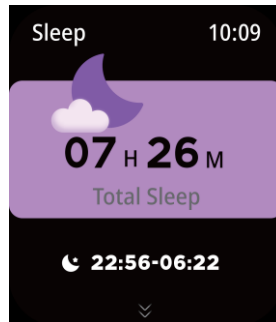
World Clock



FUNCIÓN

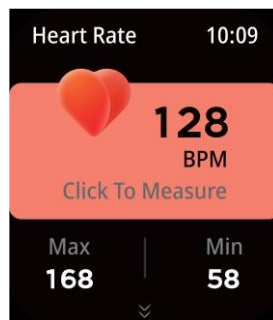
Análisis del sueño

El análisis del sueño se realiza automáticamente entre las 8:00 p.m. y las 9:00 a.m. Asegúrese de que el reloj esté conectado para un cálculo preciso.




Polígrafo

Para iniciar la medición de la frecuencia cardíaca, basta con pulsar el botón "Clic para medir" para iniciar la medición.



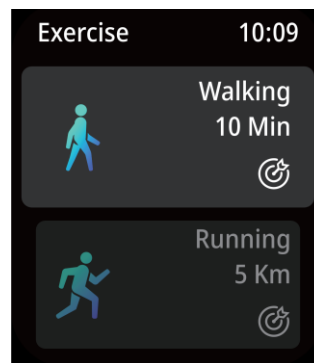
Deportivo

Su SmartWatch monitorea de forma autónoma su actividad diaria, incluidos los pasos, la quema de calorías y la duración de la actividad.



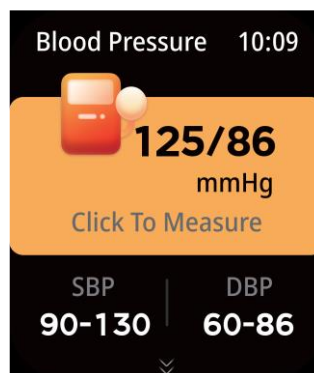
Tenga en cuenta que los datos estadísticos se restablecerán automáticamente cada día a medianoche.

Toca el icono de entrenamiento en el menú para empezar a guardar los datos de tu entrenamiento. Puede seleccionar tres modos. La sesión de entrenamiento final se presentará en la pantalla.



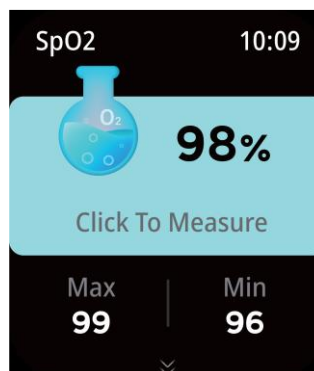
Presión sanguínea

Para iniciar el cálculo de la presión arterial, permanezca en la interfaz de presión arterial. Es fundamental mantener un estado de relajación y calma durante el proceso para asegurar un resultado más preciso.



Oxígeno en la sangre

Para iniciar el cálculo del oxígeno en sangre, permanezca en la interfaz de oxígeno en sangre. El resultado se mostrará como un porcentaje. Cuanto mayor sea el porcentaje, mejor será el nivel de oxígeno en la sangre.



Tiempo

Muestra las condiciones meteorológicas actuales para su ubicación actual, proporcionando pronósticos para hoy y mañana. Desliza el dedo hacia arriba para ver más. La información meteorológica se sincroniza automáticamente cuando inicias sesión en la aplicación.



Notificaciones

Para comenzar a recibir notificaciones en su reloj inteligente, debe habilitar las notificaciones para aplicaciones específicas mediante la aplicación Dafit. Para **dispositivos Android**, vaya a la configuración de su teléfono y habilite las notificaciones para la aplicación Dafit.

Tu reloj vibra para notificarte las notificaciones entrantes. Si no lees la notificación de inmediato, puedes verificarla más tarde deslizando el dedo hacia arriba y hacia abajo.

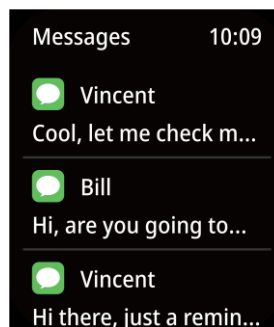
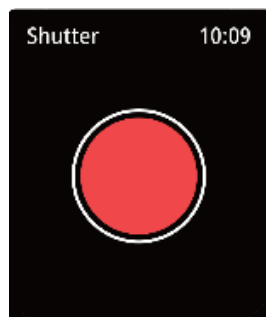


Foto remota

ANDROID: Abra la aplicación Dafit en su reloj y vaya a la interfaz "Obturador", luego agite su reloj o presione el botón táctil para tomar fotos.

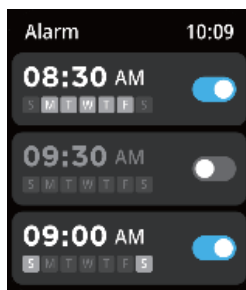
iPhone: Concede permiso cuando la aplicación te lo solicite.



Asegúrate de que el reloj y el teléfono estén conectados a través de Bluetooth.

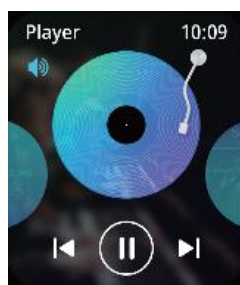
Alarma

Después de descargar la aplicación con éxito, puede configurar las alarmas. Cuando se activa un evento programado, su reloj inteligente emitirá una ligera vibración para alertarlo.



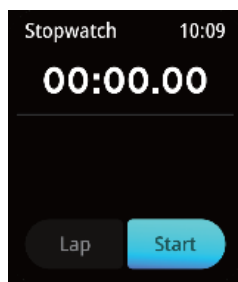
Música

Una vez que haya conectado correctamente su dispositivo al reloj inteligente, ahora puede admitir el reproductor de música.



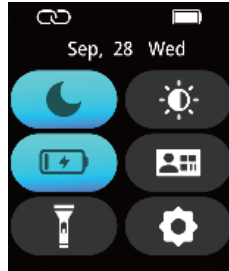
Cronómetro

Utilice el cronómetro incorporado para medir con precisión el tiempo transcurrido durante sus actividades, ya sea para entrenamientos o tiempo libre.



No molestar

El modo No molestar le permite disfrutar de un enfoque o relajación ininterrumpidos al desactivar las notificaciones y las llamadas, lo que garantiza una experiencia tranquila.



Nota: Tienes la opción de activarlo o desactivarlo a través del Centro de control.

Pantalla de inicio

Tiene la opción de personalizar su pantalla de inicio seleccionando varios fondos de pantalla personalizados. Puedes elegir entre las opciones predeterminadas o crear tu propio fondo de pantalla personalizado.

Para hacer esto, vaya a la aplicación y vaya a la configuración del fondo de pantalla.

SINCRONIZACIÓN DE DATOS

Todos los datos calculados por el reloj se sincronizarán automáticamente con la aplicación "Dafit". (Pasos, análisis del sueño, frecuencia cardíaca, presión arterial, etc.)

Si los datos no se sincronizan, desconecta el reloj de la aplicación y vuelve a conectarlo.

NOTIFICACIONES

Puede seleccionar las aplicaciones de las que desea recibir notificaciones.

Tenga cuidado, en los teléfonos Android, es importante ir a la configuración de su teléfono y activar las notificaciones de la aplicación Dafit.

Es bueno saberlo

Tiene acceso a varias funciones y configuraciones, que incluyen:

- **Buscar un dispositivo:** selecciona esta función para hacer vibrar tu smartwatch.
- **Formatos de hora:** Puede elegir el formato de visualización de la hora, 12 en punto o 24 h.
- **Gesto de recuperación:** Al activar esta función, tu reloj te notificará si pasas demasiado tiempo inactivo.
- **No molestar:** Puedes establecer una franja horaria durante la cual se desactivarán las notificaciones.
- **Idioma:** Seleccione el idioma de uso deseado.
- **Sistema de unidades:** Puede elegir entre sistemas de dos unidades, métrico o británico.
- **Resumen rápido:** Esta función le permite desbloquear su reloj tan pronto como realice un movimiento con la muñeca. También puede establecer una franja

DECLARACIONES ORIGINALES DE CONFORMIDAD

Nosotros, los abajo firmantes, PACT Group declaramos por la presente que el producto.

Modelo: SMARTFIT PRO

Tipo: Reloj inteligente

Función : Reloj inteligente para realizar un seguimiento de su actividad física

Descripción del producto: Reloj deportivo con cálculo de frecuencia cardíaca, conteo de pasos, visualización de tiempo.

Bandas de frecuencias utilizadas Bluetooth 2400-2483.5 MHz < 13 dBm EIRP

Número de serie: 0124SFPBKTS

Año de fabricación: 2024

Cumple con todas las siguientes normas y directrices técnicas:

DIRECTIVAS

2011/65/UE	2014/54/UE	
------------	------------	--

ESTÁNDAR DE PRUEBA

ETSI EN 300 328 V2.2.2	EN 62479:2010	EN IEC 623268-1:2020+A11:2020
ETSI EN 301 489-1 V2.2.3		
ETSI EN 301 489-17 V3.2.4		
EN 50663:2017		

Todas las pruebas fueron realizadas por los laboratorios que se mencionan a continuación:

Guangdong UTL Co., Ltd.

1-2F al este del edificio B, parque industrial de PengzhouFuyuan
1st Road Qiaotou, Fuyong Street.Bao'an DistrictShenzhen,
Guangdong, China

INFORMACIÓN DE CONTACTO DEL IMPORTADOR:

GRUPO PACT

29 Paseo Michel Simon

93160 Noisy le Grand – Francia

DATOS DE CONTACTO DE LA PERSONA AUTORIZADA PARA EDITAR EL DOCUMENTO TÉCNICO:


Fung NIM

29 Paseo Michel Simon

93160 Noisy le Grand – Francia

Esta declaración se emite bajo la responsabilidad del fabricante y, en su caso, de su representante autorizado el 3/10/2023

Representante de la empresa



GRUPO PACT
29 Promenade Michel Simon
93160 Noisy le Grand - Francia
Maurice Bodokh
Consejero delegado

The logo for 'wee Plug' features the word 'wee' in a lowercase, rounded font with a Wi-Fi signal icon above the 'e'. The word 'Plug' is in a bold, uppercase, rounded font. The entire logo is rendered in a vibrant orange color.

CE

SMARTFIT PRO



 **WEE Plug**

WEEPLUG é uma marca importada pela empresa PACT GROUP, localizada em 29 Promenade Michel Simon – 93160 Noisy Le Grand – França

O que vem na caixa

A sua caixa Smartfit Pro inclui:



Relógio com banda (cor preta)



Cabo de carregamento

Descrição do Produto



Configuração DaFit

Digitalize o código QR abaixo ou baixe o aplicativo "DaFit" na loja do seu telefone

Para ter acesso total às funções do seu relógio conectado, é aconselhável conectá-lo ao aplicativo DaFit.

Quando terminar a configuração, leia o guia para saber mais sobre o seu novo relógio e, em seguida, explorar o aplicativo DaFit.

PASSO 1: Ligue o Bluetooth no seu telefone.

PASSO 2: Abra a aplicação "DaFit" e, em seguida, clique em "Adicionar dispositivo".

Nota: Se você precisar desemparelhar o dispositivo, você pode removê-lo como abaixo. (imagem)



Add Device

Please select your device in the list



Smartfit Pro
Paired device

Smartfit Pro

Connected
9F:44:3A:96:27:D1
45%

Remove Device



Watch Faces



Edit



DIAL 2



DIAL 3



DI

Notifications

Find Device

Alarms

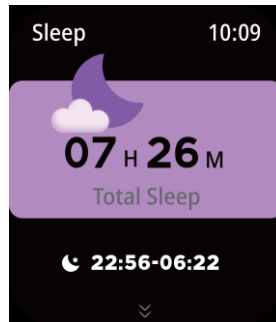
World Clock



FUNÇÃO

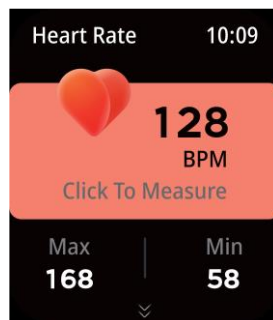
Análise do sono

A análise do sono é realizada automaticamente durante o horário das 20h00 às 9h00. Certifique-se de que o relógio está ligado para um cálculo preciso.




Frequência cardíaca

Para iniciar a medição da frequência cardíaca, basta tocar no botão 'Clique para medir' para iniciar a medição.



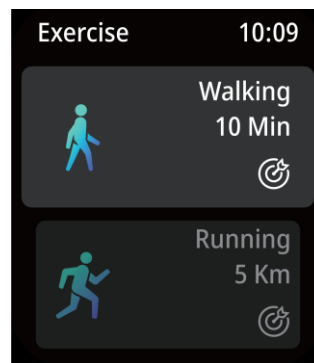
Desporto

O seu SmartWatch monitoriza de forma autónoma a sua atividade diária, incluindo a contagem de passos, o gasto calórico e a duração da atividade.



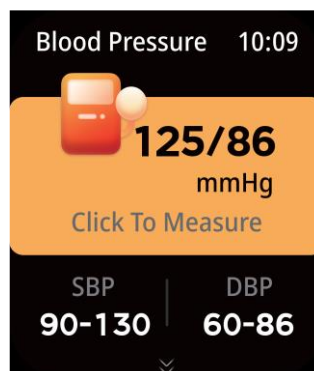
Tenha em atenção que os dados estatísticos serão repostos automaticamente todos os dias à meia-noite.

Pressione o ícone de treinamento no menu para iniciar a gravação dos dados de treinamento. Há três modos disponíveis para você selecionar. O treino mais recente será apresentado no ecrã.



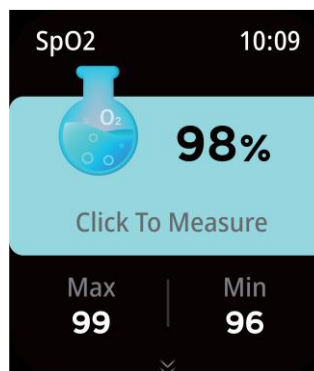
Tensão arterial

Para iniciar o cálculo da pressão arterial, permaneça na interface da pressão arterial. É essencial manter um estado de relaxamento e calma durante o processo para garantir um resultado mais preciso.



Oxigénio no sangue

Para iniciar o cálculo do oxigênio no sangue, permaneça na interface de oxigênio no sangue. O resultado será apresentado em percentagem. Quanto maior a percentagem, melhor o nível de oxigênio no sangue.



Condições meteorológicas

Exibe as condições meteorológicas atuais para a sua localização atual, fornecendo previsões para hoje e amanhã. Deslize para cima para ver mais. As informações meteorológicas são sincronizadas automaticamente quando você se conecta ao aplicativo.



Notificações

Para começar a receber notificações no seu smartwatch, você precisa ativar as notificações para os aplicativos específicos usando o aplicativo Dafit. Para **dispositivos Android**, acesse as configurações do seu telefone e ative as notificações para o aplicativo Dafit.

O relógio vibra para alertá-lo sobre as notificações recebidas. Se não ler a notificação imediatamente, pode verificá-la mais tarde, deslizando o dedo de baixo para cima.

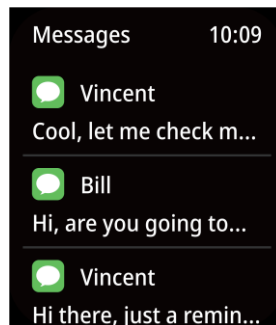



Foto remota

ANDROID: Abra o aplicativo Dafit no relógio e vá para a interface "Obturador", em seguida, agite o relógio ou pressione o botão de toque para tirar fotos.

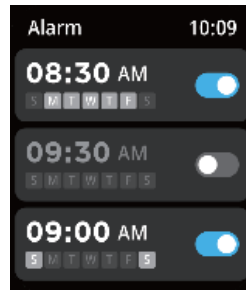
iPhone: conceda permissão quando o aplicativo solicitar.



Certifique-se de que o relógio e o telemóvel estão ligados por Bluetooth.

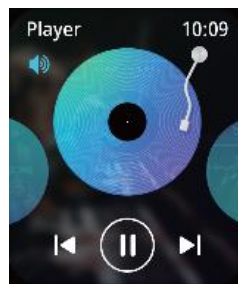
Alarme

Depois de baixar com sucesso o aplicativo, você pode configurar alarmes. Quando um evento agendado é acionado, o seu smartwatch fornece uma vibração suave para alertá-lo.



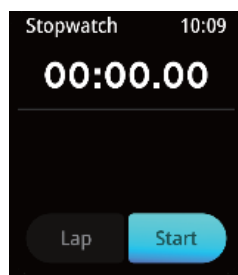
Música

Depois de ligar com sucesso o seu dispositivo ao smartwatch, pode agora assumir o controle do leitor de música.



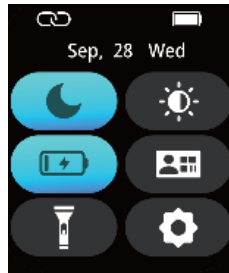
Cronômetro

Use o cronômetro integrado para medir com precisão o tempo decorrido durante suas atividades, seja para seus treinos ou momentos de lazer.



Não Perturbe (DND)

O modo 'Não Perturbe' permite-lhe desfrutar de foco ou relaxamento ininterruptos, silenciando notificações e chamadas, garantindo uma experiência pacífica.



Nota: Você tem a opção de ativá-lo ou desativá-lo através do centro de controle.

Ecrã inicial

Você tem a opção de personalizar sua tela inicial selecionando vários papéis de parede personalizados. Você pode escolher entre as opções padrão ou criar seu próprio papel de parede personalizado.

Para conseguir isso, navegue até o aplicativo e acesse as configurações do papel de parede.

SINCRONIZAÇÃO DE DADOS

Todos os dados calculados pelo relógio serão automaticamente sincronizados com a aplicação "Dafit". (Passos, análise do sono, frequência cardíaca, pressão arterial etc...)

Se os dados não sincronizarem, desconecte o relógio do aplicativo e reconecte-o.

NOTIFICAÇÕES

Pode selecionar as aplicações a partir das quais pretende receber notificações.

Cuidado, em celulares Android, é importante ir até as configurações do seu celular e ativar as notificações do aplicativo Dafit.

É bom saber

Você tem acesso a várias funções e configurações, incluindo:

- **Localizar um dispositivo:** selecione esta funcionalidade para vibrar o relógio ligado.
- **Formatos de tempo:** Você pode escolher o formato de exibição de tempo, 12h ou 24h.
- **Movimento de lembrete:** Ao ativar esta função, o relógio irá avisá-lo se você passar muito tempo ocioso.
- **Não perturbe:** Você pode definir um intervalo de tempo durante o qual as notificações serão desativadas.
- **Idioma:** Selecione o idioma de uso desejado.
- **Sistema de unidades:** Você pode escolher entre sistemas de duas unidades, Métrico ou Britânico.
- **Visualização rápida:** Esta função permite-lhe desbloquear o relógio assim que

DECLARAÇÕES DE CONFORMIDADE ORIGINAIS

Nós, abaixo-assinados, PACT Group declaramos que o produto.

Modelo: SMARTFIT PRO

Tipo: Smartwatch

Função : Smartwatch para acompanhar a sua atividade física

Descrição do produto: Relógio esportivo com cálculo de frequência cardíaca, contagem de passos, exibição de tempo.

Bandas de frequências utilizadas Bluetooth 2400-2483.5 MHz < 13 dBm EIRP

Número de série: 0124SFPBKTS

Ano de fabrico: 2024

Atende a todas as seguintes normas e diretrizes técnicas:

DIRETIVAS

2011/65/UE	2014/54/UE	
------------	------------	--

PADRÃO DE TESTE

ETSI EN 300 328 V2.2.2	EN 62479:2010	EN IEC 623268-1:2020+A11:2020
ETSI EN 301 489-1 V2.2.3		
ETSI EN 301 489-17 V3.2.4		
EN 50663:2017		

Todos os testes foram realizados pelos laboratórios mencionados abaixo:

Guangdong UTL Co., Ltd.

1-2F Leste do Edifício B, Parque Industrial PengzhouFuyuan 1st
Road Qiaotou, Fuyong Street.Bao'an DistrictShenzhen,
Guangdong, China

INFORMAÇÕES DE CONTACTO DO IMPORTADOR :

GRUPO PACT

29 Passeio Michel Simon

93160 Noisy le Grand – França

DETALHES DE CONTATO DA PESSOA AUTORIZADA A EDITAR O DOCUMENTO TÉCNICO:


Fung NIM

29 Passeio Michel Simon

93160 Noisy le Grand – França

Esta declaração é emitida sob a responsabilidade do fabricante e, se aplicável, do seu mandatário em

3/10/2023



Representante da Empresa

GRUPO PACT
29 Promenade Michel Simon
93160 Noisy le Grand - França
Maurice Bodokh
CEO

The logo for 'wee Plug' features the word 'wee' in a lowercase, rounded, orange font. Above the 'e' in 'wee' are three curved lines of increasing size, resembling a Wi-Fi signal icon. To the right of 'wee' is the word 'Plug' in a bold, uppercase, orange font.

CE